



PENCERE Otomasyon Sistemleri



ÜSTTEN MENTEŞELİ



ALTAN MENTEŞELİ



ÇATI TİPİ

Zincirli ve Milli Pencere Açma Sistemleri



Ventila Serisi Ürünler;

- Genel olarak pencere sistemlerinin zahmetsizce açılabilmesine olanak tanır.
- Zamandan ve enerjiden tasarruf sağlar.
- Kullanılacak otomasyon sistemleriyle birlikte rüzgar, yağmur gibi meteorolojik olaylardan korunmayı olanaklı hale getirir.
- Yangın ihbar ve söndürme sistemleriyle uyumlu olarak çalışarak tam koruma sağlar.

Teknik Özellikler

	VH20	VL20	VH30	VL30	VH40	VL40	VKH30	VKL30	VMH60	VML60
Montaj Tipi	A,B,C	A,B	A,B	A,B	A,B	A,B	A,B	A,B	A	A
Çalışma Voltajı	230 Vac - 50Hz	24 Vdc	230 Vac - 50Hz	24 Vdc	230 Vac - 50Hz	24 Vdc	230 Vac - 50Hz	24 Vdc	230 Vac - 50Hz	24 Vdc
Tüketilen Güç	15 W	9 W	50 W	35 W	50 W	24 W	75 W	55 W	65 W	34 W
Çalışma Mesafesi	240 mm	360 mm	200 mm	380 mm	100 mm	100 mm	100 mm	100 mm	180 mm	180 mm
					500 mm	500 mm	400 mm	400 mm	750 mm	750 mm
Pencere Ağırlığı	20 Kg	20 Kg	30 Kg	30 Kg	40 Kg	40 Kg	30 Kg	30 Kg	60 Kg	60 Kg
İtme-Çekme Kuv.	200 N	200 N	300 N	300 N	400 N	400 N	300 N	300 N	600 N	600 N
Çalışma Hızı	0,6 m/dak	0,6 m/dak	1,5 m/dak	1 m/dak	1,3 m/dak	1 m/dak	1,7 m/dak	1 m/dak	1 m/dak	0,6 m/dak
Çalışma Süresi	36 s	37 s	16 s	20 s	24 s	28s	14 s	22 s	Çalışma	Çalışma
									Mekanizmasının	Mekanizmasının
									Fonksiyonuna Göre	Fonksiyonuna G.
Çalışma Sıklığı	15 tur/saat	15 tur/saat	15 tur/saat	15 tur/saat	12 tur/saat	7 tur/saat	30 tur/saat	20 tur/saat	30 tur/saat	20 tur/saat
Çalışma Sıcaklığı	-5°C / +50°C	-5°C / +50°C	-5°C / +55°C	-5°C / +55°C	-5°C / +50°C	-5°C / +50°C	-5°C / +50°C	-5°C / +50°C	-5°C / +50°C	-5°C / +50°C
Koruma Sınıfı	IP 30	IP 30	IP 30	IP 30	IP 55	IP 55	IP 55	IP 55	IP 55	IP 55

AKSESUARLAR



Kontrol Ünitesi



Kontrol Ünitesi



Kontrol Ünitesi



Rüzgar ve Yağmur Sensörü

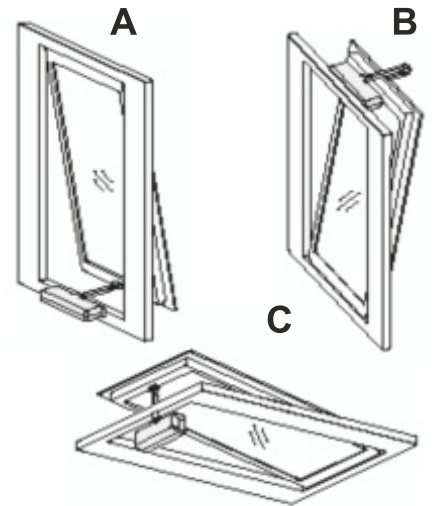


Buton



Uzaktan Kumanda

MONTAJ TİPİ



Bilgi İçin

KALİTE BELGELERİ

